



2. september 2022

Prisstigningerne rammer FOAs medlemmer

FOA har spurgt medlemmerne om, hvordan prisstigninger påvirker deres hverdag. Undersøgelsen viser, at 7 ud af 10 medlemmer i høj eller meget høj grad mærker de stigende priser. Samtidigt er halvdelen i høj eller meget høj grad bekymret for prisstigningerne i forhold til deres egen økonomi. Undersøgelsen viser, at det i særlig grad er medlemmer, som er enlige med hjemmeboende børn, der er blevet udfordret på deres økonomi det seneste år.

Undersøgelsen er foretaget blandt FOAs medlemspanel i perioden 11. marts 2022 til 22. marts 2022. I alt har 4.935 erhversaktive medlemmer besvaret spørgsmålene.

Visse spørgsmål er også stillet til medlemspanelet i 2021. Det giver en mulighed for at sammenholde resultaterne og undersøge, hvorvidt der er sket en udvikling. Sammenligninger vil blive inddraget løbende, når de er relevante.

Hovedkonklusioner

- Næsten alle FOAs medlemmer mærker de stigende priser i deres hverdag. 7 ud af 10 (70 %) mærker dem ligefrem i meget høj eller høj grad.
- Over halvdelen (55 %) af medlemmerne er i høj eller i meget høj grad bekymret for de stigende priser. For de enlige forsørgere er det 75 procent, der er bekymret for de stignende priser i høj eller meget høj grad.
- 40 procent af medlemmerne angiver, at de i høj eller i meget høj grad er bekymret for prisstigningerne i relation til deres boligsituation. For de enlige forsørgere, er tallet 61 procent.
- Hver fjerde (24 %) har inden for det seneste år undladt at gå til tandlæge af økonomiske årsager. Blandt enlige medlemmer med hjemmeboende børn, er det 56 procent, der svarer dette. Dette tal var kun 22 procent i 2021.
- Hver fjerde (26 %) har undladt at købe nødvendigt tøj eller fodtøj af økonomiske årsager. Blandt enlige medlemmer med hjemmeboende børn, er det 52 procent, der svarer dette. Dette tal var kun 26 procent i 2021.

KONTAKT

Notat udarbejdet af:
FOA Fag og Politik

Presse/Fagbladet:

Politisk ansvarlig:

Lars Ole Preisler Hansen
Tlf. 46 97 25 12

Signe Højgaard

Lærke Sejerø Madsen
Tlf. 46 97 24 04

Maja Bro Poulsen
Tlf. 46 97 25 24



- Hver fjerde (25 %) har undladt at lave nødvendige udskiftninger eller reparationer af deres hvidevarer på grund af deres økonomi. Blandt enlige medlemmer med hjemmeboende børn, har 48 procent undladt at vedligeholde deres hvidevarer af økonomiske grunde.
- 4 ud af 10 medlemmer (40 %) ville have svært ved at betale en pludselig udgift på 10.000 kr. Blandt enlige med hjemmeboende børn er det hele 78 procent, der har svaret dette.

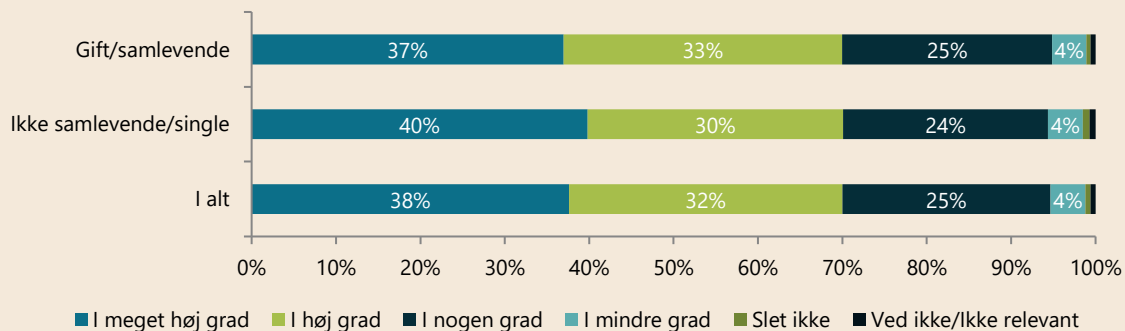
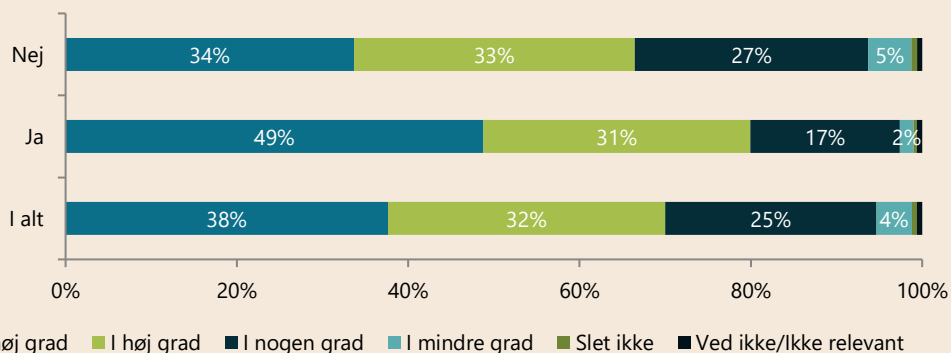
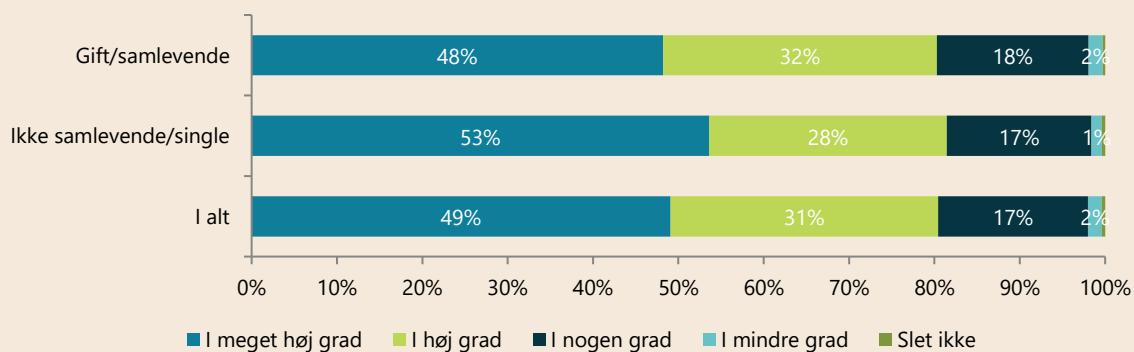


Næsten alle FOAs medlemmer mærker de stigende priser i deres hverdag

Af figur 1 fremgår det, at 95 procent af FOAs medlemmer mærker de stigende priser i nogen, høj eller meget høj grad i deres hverdag.

Medlemmer med hjemmeboende børn mærker i højere grad de stigende priser sammenlignet med medlemmer, der ikke har hjemmeboende børn. Næsten hver anden (49 %) af dem med hjemmeboende børn mærker i meget høj grad de stigende priser, mens det samme gør sig gældende for cirka hver tredje (34 %) af dem uden hjemmeboende børn.

Der er ikke en signifikant forskel mellem i hvilken grad, at de samlevende og ikke-samlevende mærker de stigende priser i hverdagen.

Figur 1. I hvilken grad mærker du de stigende priser i din hverdag?
1A) Krydset med civilstatus

1B) Krydset med "har du hjemmeboende børn?"

1C) Krydset med civilstatus for alle, der har hjemmeboende børn


Antal svar i alt 1A og 1B: 4935, 1C: 1296 (kategorien "andet" under civilstatus er ikke vist, men indgår i "i alt")

Andele under 1 procent fremgår ikke af figurene

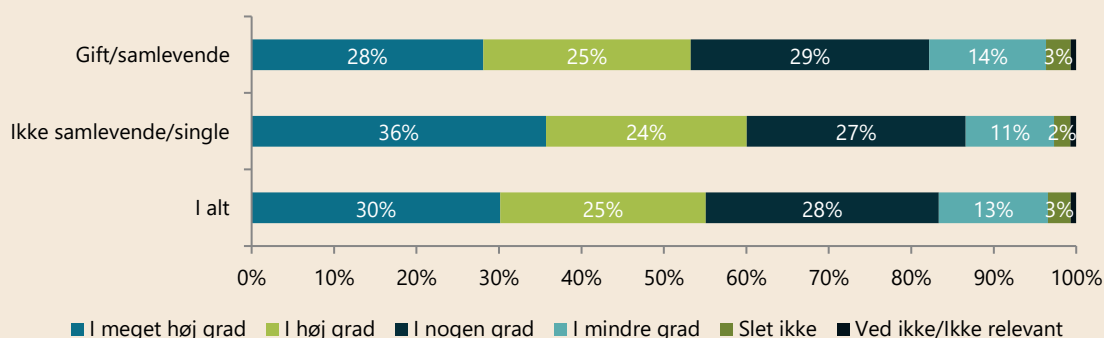
Procenterne summerer ikke til 100 grundet afrundinger

55 procent er i høj eller meget høj grad bekymret for de stigende priser i forhold til deres økonomiske situation

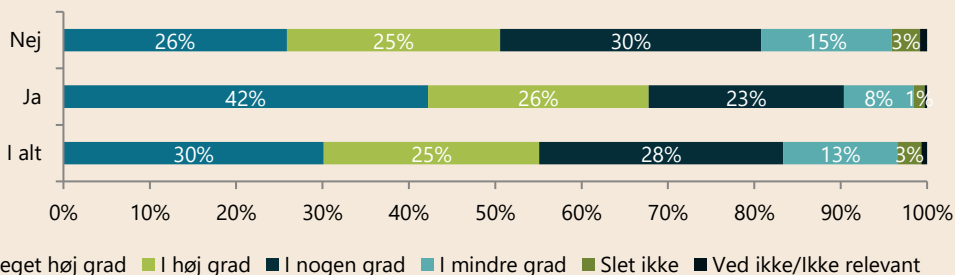
Af figur 2 ses det, at over halvdelen af FOAs medlemmer (55 %) udtrykker, at de i høj eller i meget høj grad er bekymret for de stigende priser i relation til deres økonomiske situation. Særligt dem, som har hjemmeboende børn, er i meget høj eller høj grad bekymret for prisstigningerne. Det gælder 68 procent af medlemmerne med hjemmeboende børn og 75 procent af dem, som både har hjemmeboende børn og bor alene. Overordnet er kun 3 procent slet ikke bekymret over de nuværende prisstigninger i relation til deres økonomiske situation.

Figur 2. I hvilken grad er du bekymret for de stigende priser i forhold til din økonomiske situation?

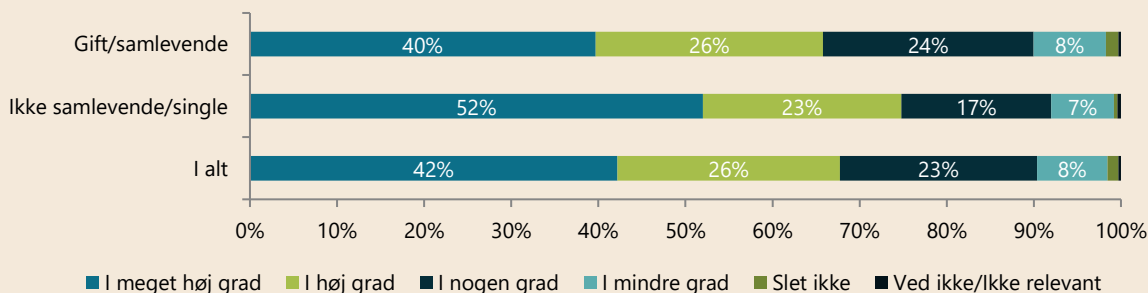
2A) Krydset med civilstatus



2B) Krydset med "har du hjemmeboende børn?"



2C) Krydset med civilstatus for alle, der har hjemmeboende børn



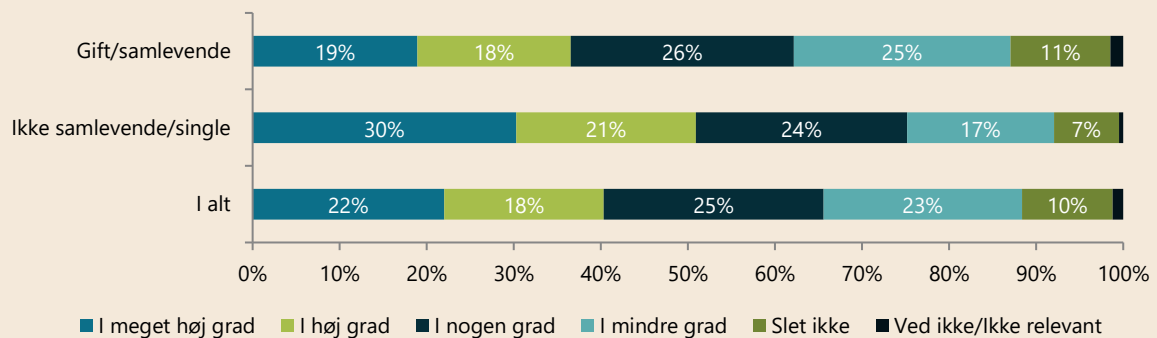
Antal svar i alt 2A og 2B: 4887, 2C: 1282 (kategorien "andet" under civilstatus er ikke vist, men indgår i "i alt")
 Andele under 1 procent fremgår ikke af figurene
 Procenterne summerer ikke til 100 grundet afrundinger

6 ud af 10 medlemmer, som er enlige forsørgere, er i meget høj eller høj grad bekymret for de stigende priser i forhold til deres boligsituation

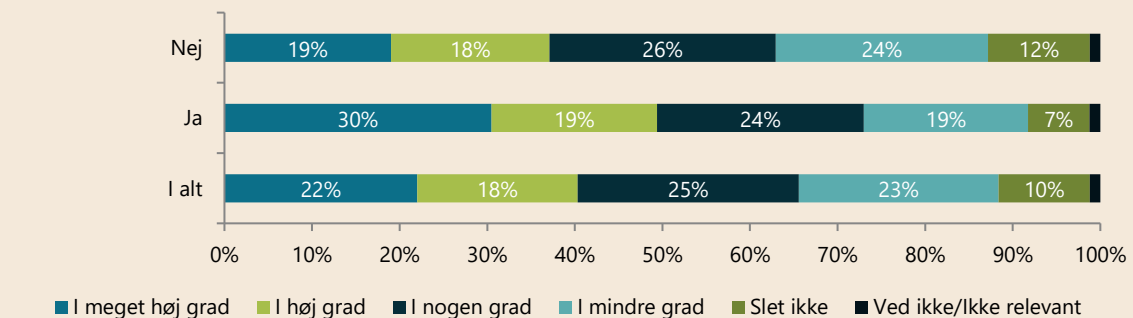
40 procent af medlemmerne angiver, at de i høj eller i meget høj grad er bekymret for prisstigningerne i relation til deres boligsituation (se figur 3). Blandt medlemmer, som er enlige med hjemmeboende børn, ses en højere grad af bekymring. Hele 61 procent af disse medlemmer svarer, at de i meget høj eller høj grad er bekymret.

Figur 3. I hvilken grad er du bekymret for de stigende priser i forhold til din boligsituation?

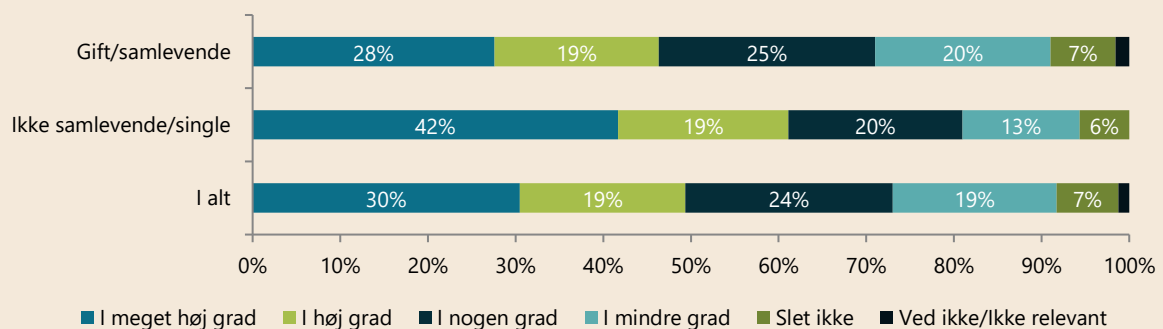
3A) Krydset med civilstatus



3B) Krydset med "har du hjemmeboende børn?"



3C) Krydset med civilstatus for alle, der har hjemmeboende børn



Antal svar i alt 3A og 3B: 4935, 3C: 1296 (kategorien "andet" under civilstatus er ikke vist, men indgår i "i alt")

Andele under 2 procent fremgår ikke af figurene

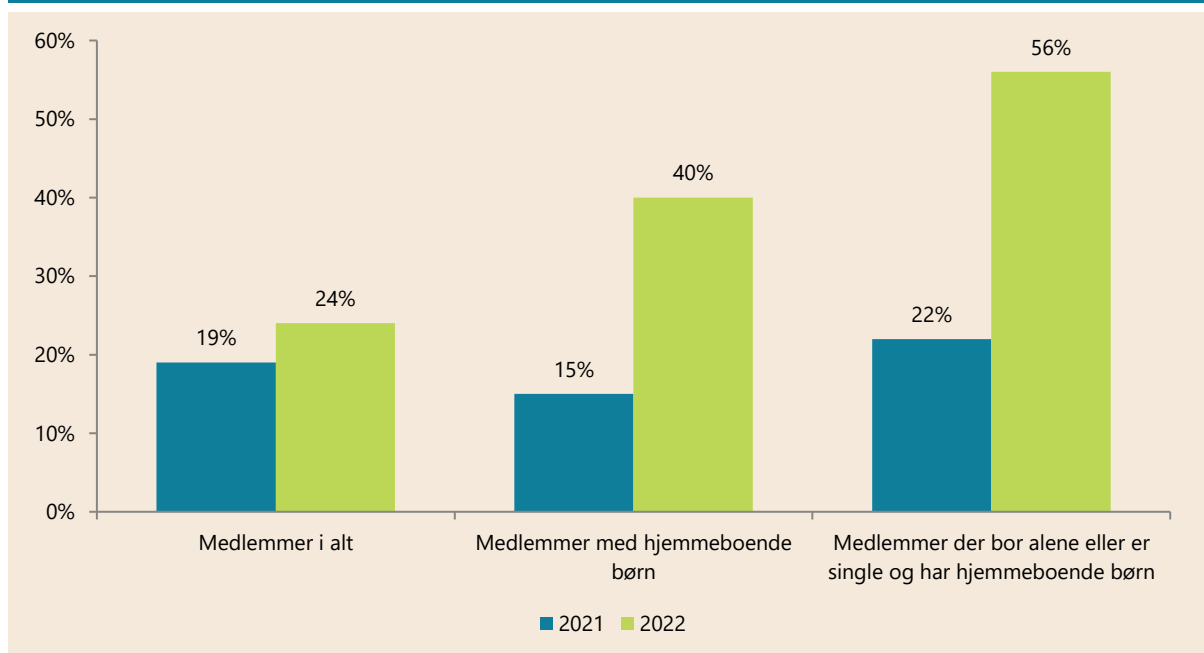
Procenterne summerer ikke til 100 grundet afrundinger

Hver fjerde har undladt at gå til tandlæge

Økonomiske årsager har medført, at 24 procent af FOAs medlemmer har undladt tandlægebesøg inden for det seneste år. Ser man på dem, som har hjemmeboende børn, angiver 40 procent, at de har undladt at gå til tandlægen. Hele 56 procent af dem, som både har hjemmeboende børn og bor alene, har på grund af økonomien ikke været til tandlæge inden for det seneste år.

Et identisk spørgsmål blev stillet til medlemmerne i 2021. I figur 4 ses sammenligningen mellem 2021 og 2022. Andelen, der har svaret ja til at have undladt tandlæge af økonomiske grunde, er steget med 5 procentpoint. Sammenligning viser en stor stigning på 34 procentpoint hos medlemmer, som er enlige forsørgere. I 2021 var det 22 procent af denne gruppe, som havde undladt at gå til tandlæge, hvilket stiger til 56 procent i 2022. Det vil sige, at på 1 år har hvert tredje medlem, som bor alene med børn, fået økonomiske udfordringer i forhold til deres tandsundhed. Samme udvikling ses hos alle medlemmer med børn, hvor det i 2021 kun var 15 procent, som havde undladt tandlægebesøg. Det stiger med 25 procentpoint til 40 procent i 2022.

Figur 4. Andelen der i 2021 og 2022 har svaret ja til, at de, inden for det seneste år, har ladet være med at gå til tandlæge af økonomiske grunde



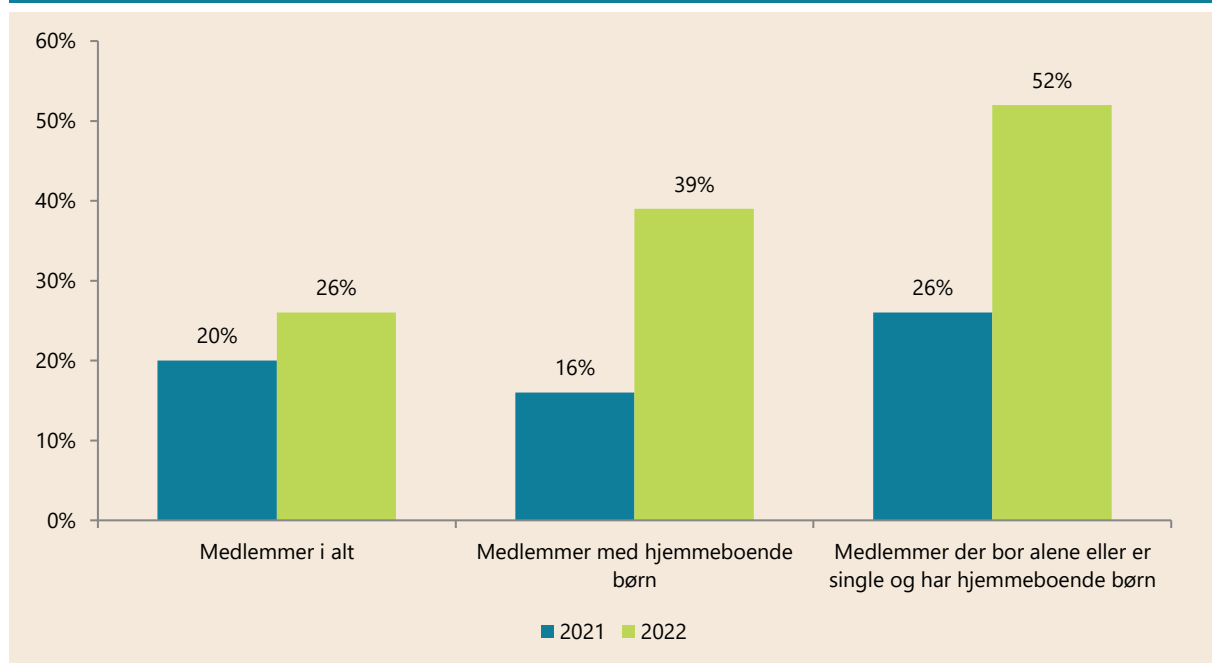
Antal svar i 2021, i alt: 646, hjemmeboende børn: 396, bor alene/single med hjemmeboende børn: 159
 Antal svar i 2022, i alt: 1.181, hjemmeboende børn: 521, bor alene/single med hjemmeboende børn: 141

Halvdelen af de enlige forsørgere, har undladt at købe nødvendigt tøj eller fodtøj af økonomiske grunde

Ligeledes har hvert fjerde FOA-medlem (26 %) undladt køb af nødvendigt tøj eller fodtøj på grund af økonomiske årsager inden for det seneste år. Næsten 4 ud af 10 (39 %) af de adspurgte med hjemmeboende børn svarer, at de har ladet være med at købe nødvendig beklædning, mens det samme gælder for halvdelen (52 %) af dem, som bor alene med børn.

Et identisk spørgsmål blev stillet til medlemmerne i 2021. Sammenlignes de to år, var det i 2021 cirka hver femte (20 %), som havde undladt tøjindkøb, mens det er steget til cirka hver fjerde (26 %) i 2022. For gruppen af medlemmer, som er enlige med hjemmeboende børn, er der i samme periode sket en fordobling i andelen, som har ladet være med at købe tøj og sko. I 2021 svarede 26 procent ja til spørgsmålet, hvilket stiger til 52 procent i 2022. For medlemmerne med hjemmeboende børn er der også sket en markant stigning fra 16 procent i 2021 til 39 procent i 2022, hvilket er mere end en fordobling.

Figur 5. Andelen der i 2021 og 2022 har svaret ja til, at de, inden for det seneste år, har ladet være med at købe nødvendigt tøj eller fodtøj af økonomiske grunde



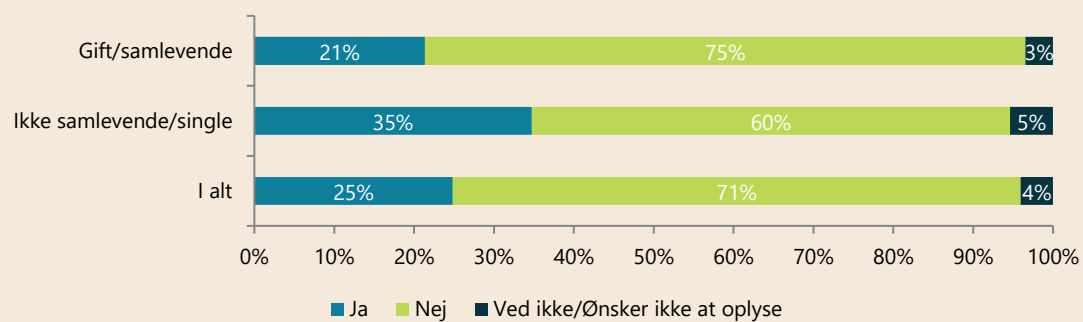
Antal svar i 2021, i alt: 687, hjemmeboende børn: 430, bor alene/single med hjemmeboende børn: 184
Antal svar i 2022, i alt: 1.266, hjemmeboende børn: 501, bor alene/single med hjemmeboende børn: 131

Hver fjerde har ikke vedligeholdt deres hvidevarer

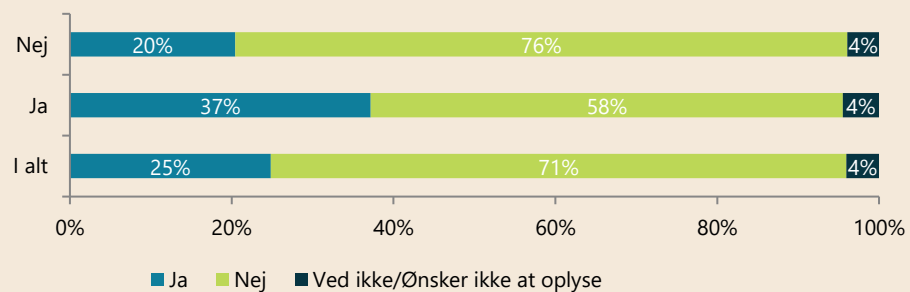
Figur 6 viser, at hvert fjerde (25 %) af FOAs medlemmer har undladt at lave udskiftninger eller reparationer af deres hvidevarer på grund af deres økonomi det seneste år. Ses der kun på de enlige med hjemmeboende børn, er det næsten hver anden (48 %), som har undladt at vedligeholde deres hvidevarer af økonomiske grunde.

Figur 6. Har du, inden for det seneste år, ladet være med at udskifte eller reparere nedslidt eller ødelagt hvidevare af økonomiske grunde?

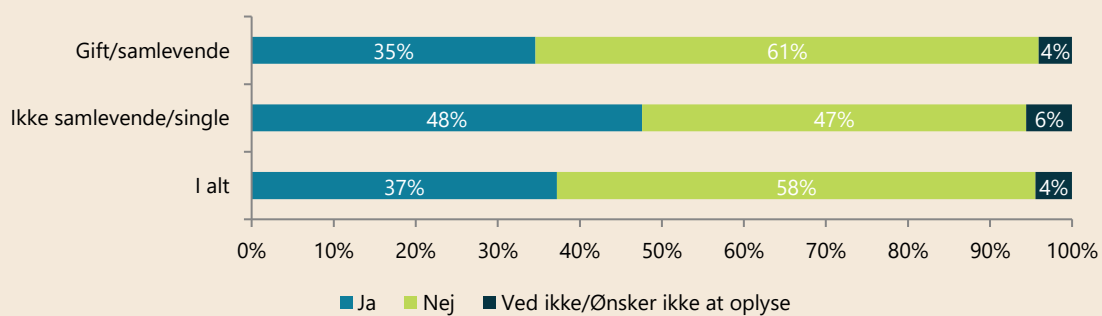
6A) Krydset med civilstatus



6B) Krydset med "har du hjemmeboende børn?"



6C) Krydset med civilstatus for alle, der har hjemmeboende børn



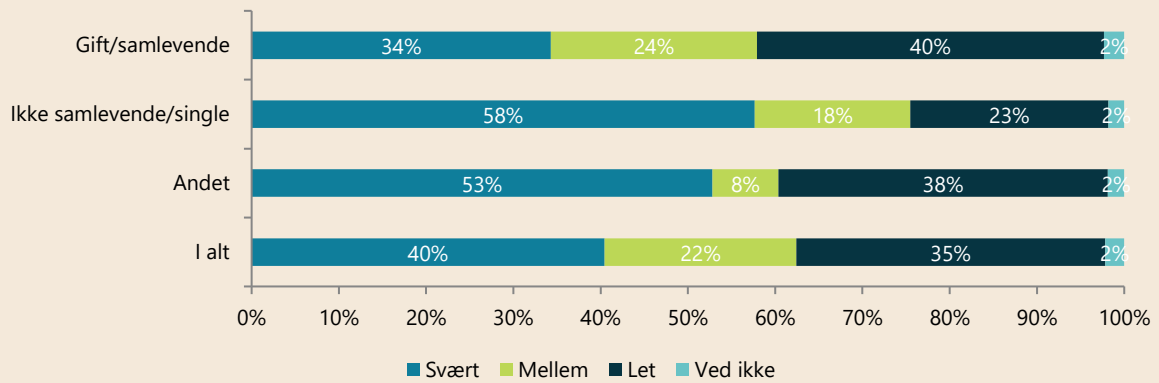
Antal svar i alt 6A og 6B: 4935, 6C: 1296 (kategorien "andet" under civilstatus er ikke vist, men indgår i "i alt")
 Procenterne summerer ikke til 100 grundet afrundinger

**4 ud af 10 medlemmer ville have svært ved at betale en pludselig udgift på 10.000 kr.**

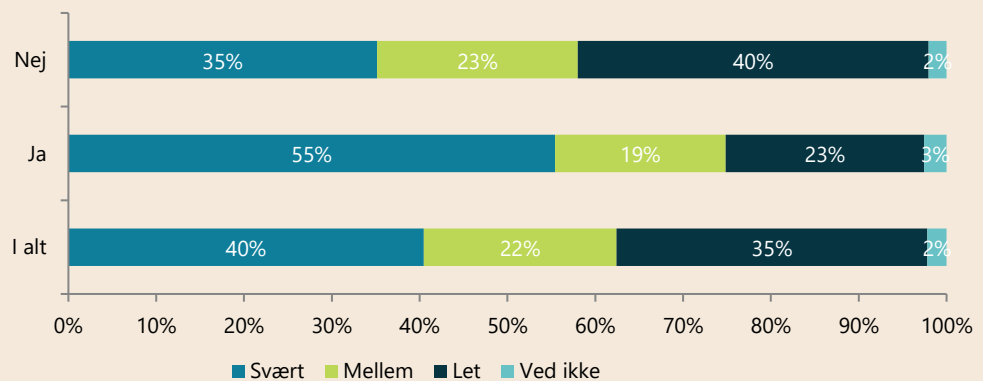
Af det samlede panel svarer 40 procent, at de ville have svært ved en uforudset udgift på 10.000 kr. I figur 8 fremgår det, at de enlige har sværere ved at betale en uforudset udgift, end dem der er gift/samlevende. 58 procent af de enlige vurderer, at de ville have svært ved en uforudset udgift på 10.000 kr. Hos medlemmerne med hjemmeboende børn svarer 55 procent, at de ville have svært ved en uforudset udgift, mens det er 35 procent af dem, der ikke har hjemmeboende børn, der svarer dette. Medlemmer, der både er enlige og har hjemmeboende børn, har sværest ved at klare en uforudset udgift. 78 procent af denne gruppe vurderer, at de ville have svært ved at betale en uforudset udgift på 10.000 kr. Det er næsten dobbelt så stor en andel, som den samlede gruppe, hvor 40 procent svarer, at de vil have svært ved en uforudset udgift på 10.000 kr.

Figur 8. Hvor svært eller let er det for din husstand at betale en pludselig uforudset udgift på 10.000kr?

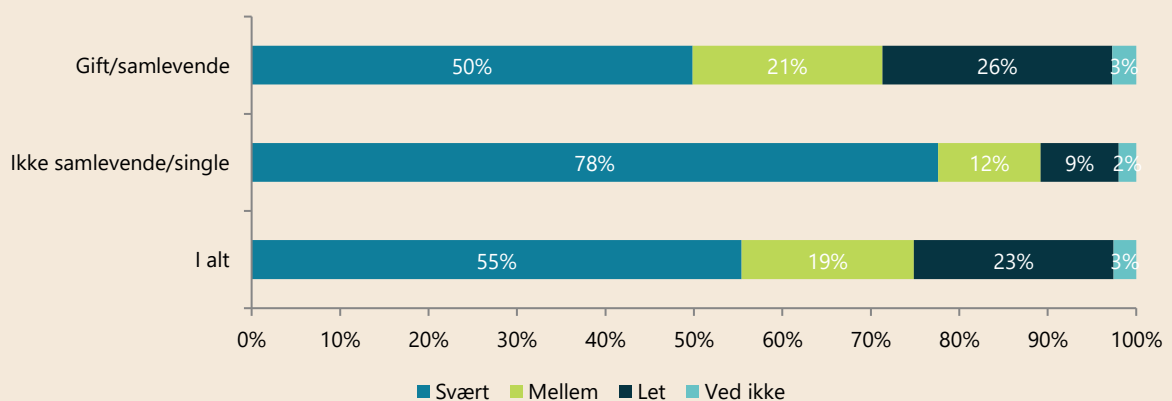
8A) Krydset med civilstatus



8B) Krydset med "har du hjemmeboende børn?"



8C) Krydset med civilstatus for alle, der har hjemmeboende børn



Antal svar i alt 8A og 8B: 4935, 8C: 1296 (kategorien "andet" under civilstatus er ikke vist, men indgår i "i alt")

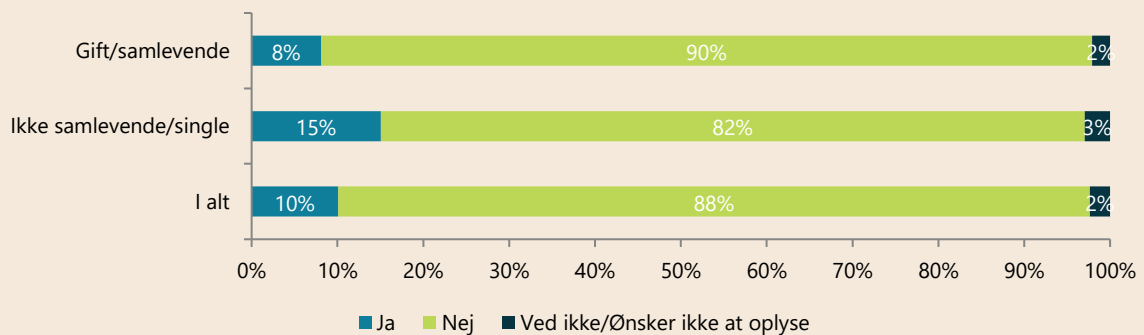
Anm.: Medlemmerne er blevet spurgt om at angive deres svar på en skala fra 0-10, hvor 0 er meget svært og 10 er meget let. Resultater er omkodet til følgende kategorier: 0-3 = Svært, 4-6 = Mellem, 7-10 = Let

1 ud af 10 har undladt at give gaver

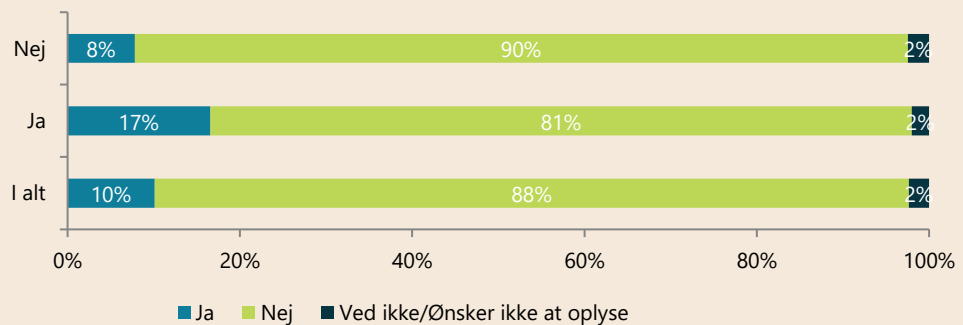
I figur 7 fremgår det, at 1 ud af 10 (10 %) svarer, at de har undladt at give gaver til fødselsdage eller lignende det seneste år på grund af økonomi. Det rammer i højere grad FOA-medlemmer, som er enlige med hjemmeboende børn. 27 procent af denne gruppe har svaret ja til, at de har undladt at give gaver af økonomiske årsager.

Figur 7. Har du, inden for det seneste år, ladet være med at give gaver til fødselsdage eller lignende af økonomiske grunde?

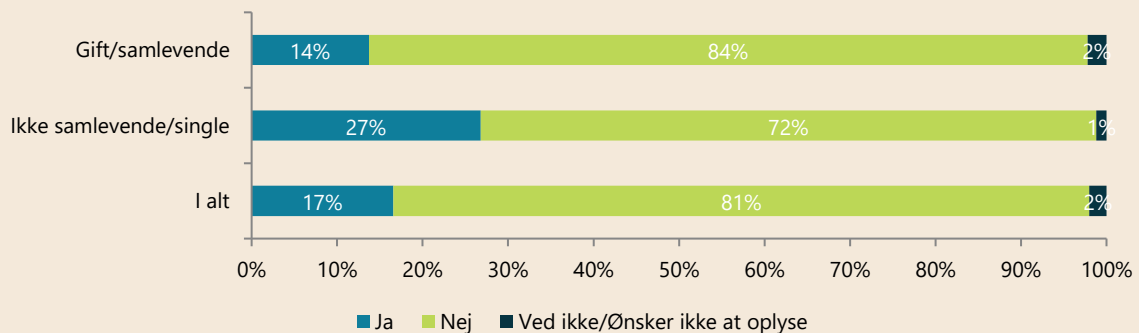
7A) Krydset med civilstatus



7B) Krydset med "har du hjemmeboende børn?"



7C) Krydset med civilstatus for alle, der har hjemmeboende børn



Antal svar i alt 7A og 7B: 4935, 7C: 1296 (kategorien "andet" under civilstatus er ikke vist, men indgår i "i alt")
 Procenterne summerer ikke til 100 grundet afrundinger



Metode

Indsamlingsperiode

Undersøgelsen er gennemført i perioden 11. marts 2022 til 22. marts 2022.

Indsamlingsmetode

Data er indsamlet i en spørgeskemaundersøgelse udsendt til FOAs elektroniske medlemspanel. Der blev udsendt én påmindelse til deltagerne. Undersøgelsen vedrørte også andre emner end prisstigninger.

Målgruppen

Målgruppen for undersøgelsen er medlemmer af FOAs medlemspanel. Da det kun er et udsnit af disse medlemmer, der har deltaget i undersøgelsen, er alle analyser forbundet med en statistisk usikkerhed. Alle sammenhænge og forskelle, der beskrives i teksten, er testet statistisk signifikante på et signifikansniveau på minimum 95 %. Hermed kan vi med minimum 95 % sikkerhed sige, at der er tale om statistisk sikre sammenhænge og forskelle og ikke blot tilfældigheder. Fremhæves forskelle i teksten, som ikke er statistisk sikre, vil det blive kommenteret.

Antal besvarelser og svarprocent

I den samlede medlemsundersøgelse blev 13.717 medlemmer inviteret. Heraf gennemførte 5.608 medlemmer, svarende til 41 procent.

Dette notat vedrører kun erhvervsaktive medlemmer. Der er medtaget 4.935 erhvervsaktive medlemmer, som har gennemført undersøgelsen.

Repræsentativitet og vægtning af data

Stikprøven er undersøgt for repræsentativitet på parametrene sektor, tillidshverv og alder. Repræsentativitetsanalysen viste, at Kost- og Servicesektoren og Pædagogisk Sektor er underrepræsenterede, mens Social- og Sundhedssektoren og Teknik- og Servicesektoren er overrepræsenterede. Analysen viste desuden, at unge under 30 år og medlemmer i alderen 30-39 år er underrepræsenterede, mens medlemmer i aldersgrupperne 50-59 år og 60 år og derover er overrepræsenterede. Stikprøven er repræsentativ på medlemmer i alderen 40-49 år. Medlemmer med tillidshverv (dvs. tillidsrepræsentanter, fællestillidsrepræsentanter og arbejdsmiljø-repræsentanter) er overrepræsenterede i stikprøven, mens medlemmer uden tillidshverv er underrepræsenterede.

Data er ikke vægtet.